

## BOX7268 ED2 Built-in

---

BOX7268 ED2 Krom

---

### Artikelnummer

BOX7268 ED2 Krom - 9421794  
BOX7268 ED2 Mattsvart - 9421668  
BOX7268 ED2 Mässing - 9421819  
BOX7268 ED2 Koppar - 9421818  
BOX7268 ED2 Bronze - 9424540  
BOX7268 ED2 Black Chrome - 9421815  
BOX7268 ED2 Honey Gold - 9421817  
BOX7268 ED2 Brushed Black Chrome - 9422574  
BOX7268 ED2 Brushed Nickel - 9421816  
BOX7268 ED2 White Gold - 9421821

---

Takduschpaket för inbyggnad med tryckbalanserad termostat, handdusch, taksil, duscharm och inbyggnadsbox. Anslutningsrör i vägg och monteringskenor ingår ej.



---

Rengöring

---

## Specifikationer

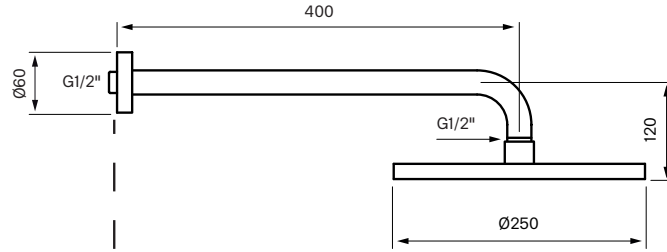
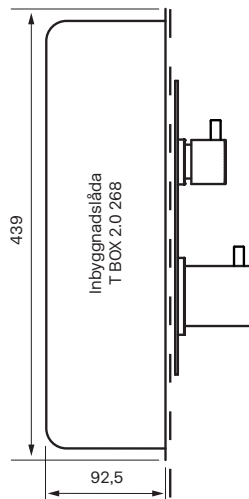
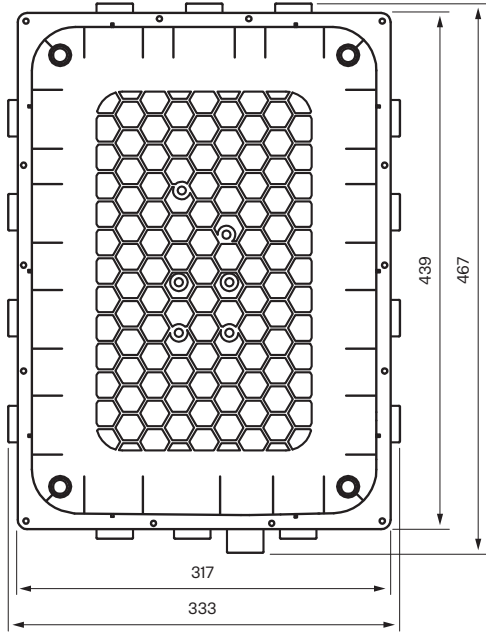
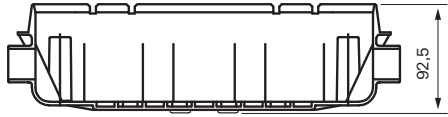
Anslutning tillopp - Slang med löpmutter  
Antal grepp - Engrepps  
Antal utgående anslutningar - 2  
Dimension tillopp - 3/4 tum  
Dimension utlopp - 1/2 tum  
Inbyggd  
Längd utsprång på utloppspip - 120 mm  
Placering utlopp (typ) - Nedåt, Uppåt  
Temperaturbegränsning  
Temperaturspär (38°C)  
Termostat  
Tryckstyrd

## Dimensioner/Vikt

Längd duschslang - 1500 mm  
Produkt - Bredd - 150 mm  
Produkt - Djup - 95 mm  
Produkt - Höjd - 370 mm  
Taksilens diameter - 250 mm  
Total bygghöjd - 370 mm

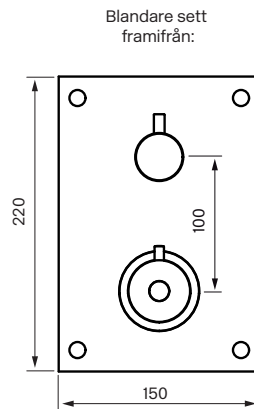
# Tapwell

## Ritning - PDF

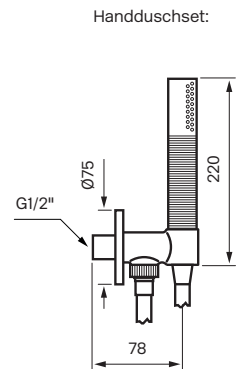


Rekommenderad höjd  
taksil 210-240 cm

Reglar/Vägg



Rekommenderad höjd  
blandare 110 cm från  
golvet till centrum platta



Rekommenderad höjd  
handduschenhet 110 cm från  
golvet till centrum vattenutsläpp

# Tapwell

## Tryckfallsdiagram

**BOX 7268**

